

Ipswitch™ Analytics

Monitoring und Reporting für Dateiübertragungsaktivitäten

Ipswitch Analytics überwacht und dokumentiert MOVEit™-Dateiübertragungsaktivitäten zwischen Mitarbeitern, Kunden und Partnern. Egal, ob Sie die End-to-End-Leistung und -Zuverlässigkeit verbessern, Endbenutzern die eigenständige Verwaltung ihrer Dateiübertragungen ermöglichen oder Compliance-Kosten senken möchten, Ipswitch Analytics bietet Ihnen die Transparenz, die Sie benötigen!

Überwachung der Dateiübertragungsaktivität und Nachverfolgung der Leistung. Verfolgen Sie die MOVEit-Leistungsindikatoren wie fehlgeschlagene Übertragungen nach Endpunkt, Leistung bei höchster Belastung und Trends in Bezug auf den Gesamtdurchsatz.

Automatisierung der Berichterstellung und -verteilung zur Einhaltung von SLAs und Richtlinien

Passen Sie Berichte an, richten Sie Verteilerlisten mit fein abgestimmter Zugriffskontrolle ein und planen Sie automatisch generierte Berichte für die Bereitstellung. Autorisierte Benutzer erhalten E-Mail-Benachrichtigungen, wenn Berichte generiert werden.

Zentrale Verwaltung der Workflows, Dateiübertragungen, Sicherheit und Prüfungen.

Eine einzige Ansicht für alle MOVEit Transfer- und MOVEit Automation-Serveraktivitäten: Verwalten Sie Schlüsselparameter für alle Dateiübertragungsprozesse wie Übertragungsaktivitäten, Benutzerzugriff, Verschlüsselung und Dateiformatierung.

Vereinfachung des Prüfprozesses.

Validieren Sie alle MOVEit-Aktivitäten unverzüglich mit einer einzelnen konsolidierten Ansicht. Erstellen Sie benutzerdefinierte Berichte oder verwenden Sie eine der 50 sofort einsatzbereiten Vorlagen. Durch Ziehen und Ablegen von Elementen können Sie die Darstellung von Schlüsselkennzahlen strukturieren, um die Einhaltung von SLAs, Regulierungs- und Unternehmensrichtlinien zu validieren.

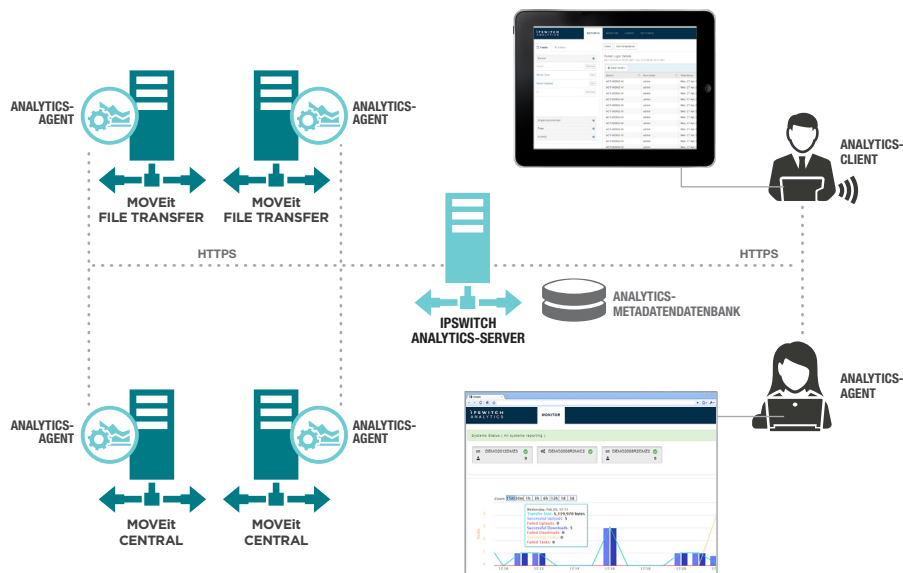
Sicherstellung zuverlässiger Dateiübertragungen und Verbesserung der End-to-End-Leistung

Zentrale Verwaltung von Workflows, Übertragungen und Sicherheitsaktivitäten von einer Konsole aus

Vereinfachung der Berichterstellung für die Einhaltung von SLAs, internen Richtlinien und Audits durch automatische Erstellung und Verteilung der Berichte

IPSWITCH ANALYTICS-ARCHITEKTUR

Ipswitch Analytics ruft Daten von allen MOVEit Transfer- und MOVEit Automation-Servern über einen gemeinsamen Ipswitch Analytics-Server-Agent ab und konsolidiert diese. Autorisierte Benutzer überwachen die MOVEit-Aktivität in gängigen Webbrowsern von einem beliebigen Gerät aus. ▶



› INTERAKTIVER ACTIVITY MONITOR

Zentrale Leistungskennzahlen werden dynamisch aktualisiert. Dazu gehören Durchsatz, Übertragungsergebnisse und automatisierte Aufgaben.

› BERICHTSVORLAGEN

Mithilfe von über 50 sofort einsatzbereiten Vorlagen können Sie Workflows, Übertragungen, Sicherheit und Prüfungen verwalten. Berichte problemlos auf Basis vordefinierter Vorlagen erstellen.

› BERICHTERSTELLUNG

Erstellen Sie benutzerdefinierte Berichtsvorlagen, um die Darstellung von Daten zu verwalten und Einblicke zu gewinnen.

› KONSOLIDIERTE BERICHTERSTELLUNG

Zeigen Sie konsolidierte Daten von allen MOVEit Transfer- und MOVEit Automation-Servern an.

› ERWEITERTER ZEITPLANER

Automatisieren Sie die Berichterstellung, -verteilung und Benachrichtigung basierend auf definierten Zeitplänen.

› ROLLENBASIERTE ZUGRIFFSKONTROLLE

Administratoren verfügen über eine fein abgestimmte Zugriffskontrolle, wobei jedem Benutzer Rollen zugewiesen werden. Rollen begrenzen den Zugriff auf Funktionen wie die Möglichkeit zur Erstellung benutzerdefinierter Berichte, die Planung der Berichterstellung oder den Benutzerzugriff auf Berichte. Zu den Rollen gehören Systemadministrator, Ersteller, Partner und Leser.

› RICHTLINIENVERWALTUNG

Erstellen Sie Richtlinien, um den Benutzerzugriff zu verwalten. Schränken Sie die Möglichkeit des Benutzers ein, die mit festgelegten Unternehmen, Servern oder Benutzern verknüpften Daten anzuzeigen.

› LEICHTGEWICHTIGER SERVER-AGENT

Greifen Sie von allen MOVEit Transfer- und MOVEit Automation-Servern über einen gemeinsamen Ipswitch Analytics-Server-Agent auf Daten zu und konsolidieren Sie diese.

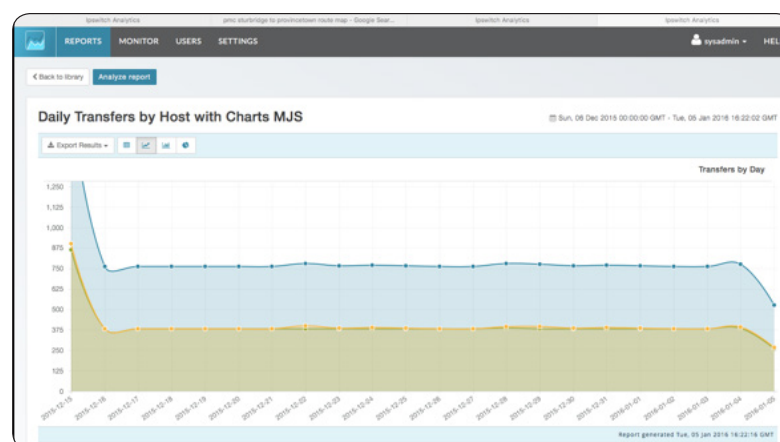
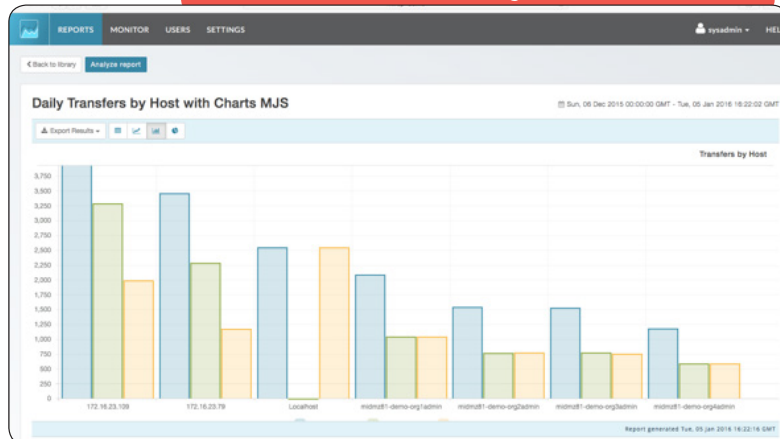
› BROWSERBASIERTE BENUTZEROBERFLÄCHE

Die browserbasierte Benutzeroberfläche von Ipswitch Analytics kann von jedem autorisierten Benutzer von einem beliebigen Gerät oder Desktop aus über gängige Webbrowser aufgerufen werden. Die Ipswitch Analytics- HTML5-Oberfläche ermöglicht die dynamische Aktualisierung von Daten und ermöglicht dem Benutzer das Arbeiten per Drag-and-Drop.

› VISUALISIERUNGSVORLAGEN

Nutzen Sie Torten- und Balkendiagramme sowie Zeitschienen, um einen besseren Einblick in Aktivitäts- und Leistungsdaten zu erhalten.

Überwachung aller Dateiübertragungsaktivitäten von einer einzigen Bildschirmansicht aus



Kostenlose 30-Tage-Testversion: <http://www.ipswitchft.de/app/evaluate/analytics.aspx>

83 Hartwell Avenue
Lexington, MA 02421
(781) 676-5700

Kingsfordweg 151
1043 GR Amsterdam
Niederlande

Ipswitch Japan 株式会社
〒106-0047
東京都港区南麻布4-11-22
南麻布T&Fビル8階